

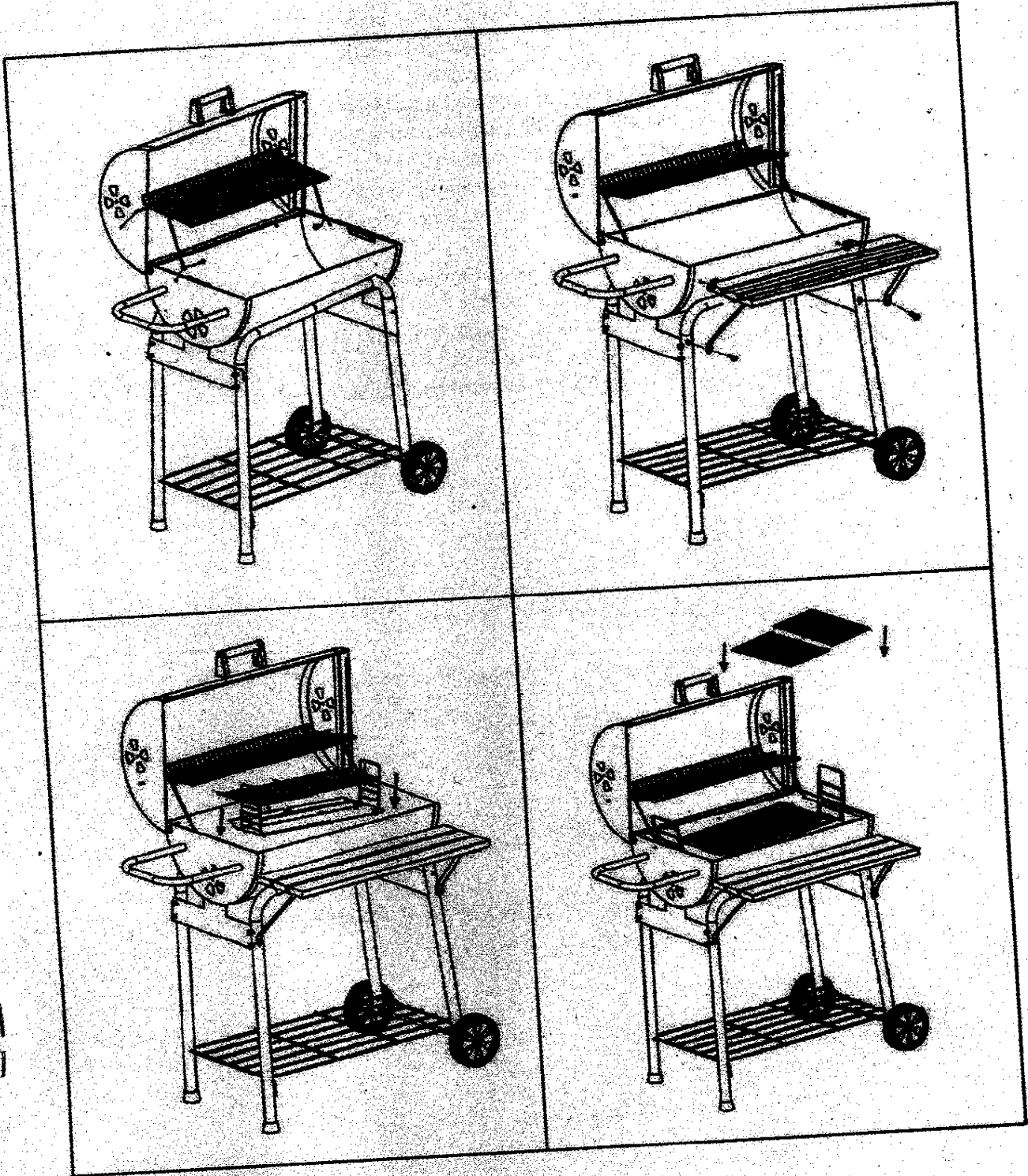
- Placer votre barbecue dans un endroit dégagé
- Une fois allumé, ne pas laisser votre barbecue sans surveillance
- Entre 2 usages, nettoyer votre barbecue afin que les graisses ne s'enflamment pas
- Conseil de vérification de montage à faire régulièrement
- Le barbecue doit être installé sur un support horizontal stable avant son utilisation
- Le barbecue doit être chauffé et le combustible doit être maintenu incandescent pendant au moins 30 minutes avant d'effectuer la première cuisson
- Utiliser de préférence du charbon de bois, ne pas remplir la cuve à plus de 75%
- Avant de commencer la cuisson, attendre qu'une couche de cendres recouvre le combustible
- ATTENTION ! Ce barbecue va devenir très chaud : Ne pas déplacer pendant son utilisation
- ATTENTION ! Ne pas utiliser dans des locaux fermés
- ATTENTION ! Ne pas utiliser d'alcool ou d'essence pour allumer ou réactiver le feu
- ATTENTION ! Ne pas laisser le barbecue à la portée des enfants et des animaux domestiques
- ATTENTION ! Utiliser uniquement des allume-feu conformes à la norme EN 1860-3
- Informations à conserver

Ref# : DJ1058A

Description : BARBECUE RECT COUVERCLE

Dimensions : +/- 80x42x104CM

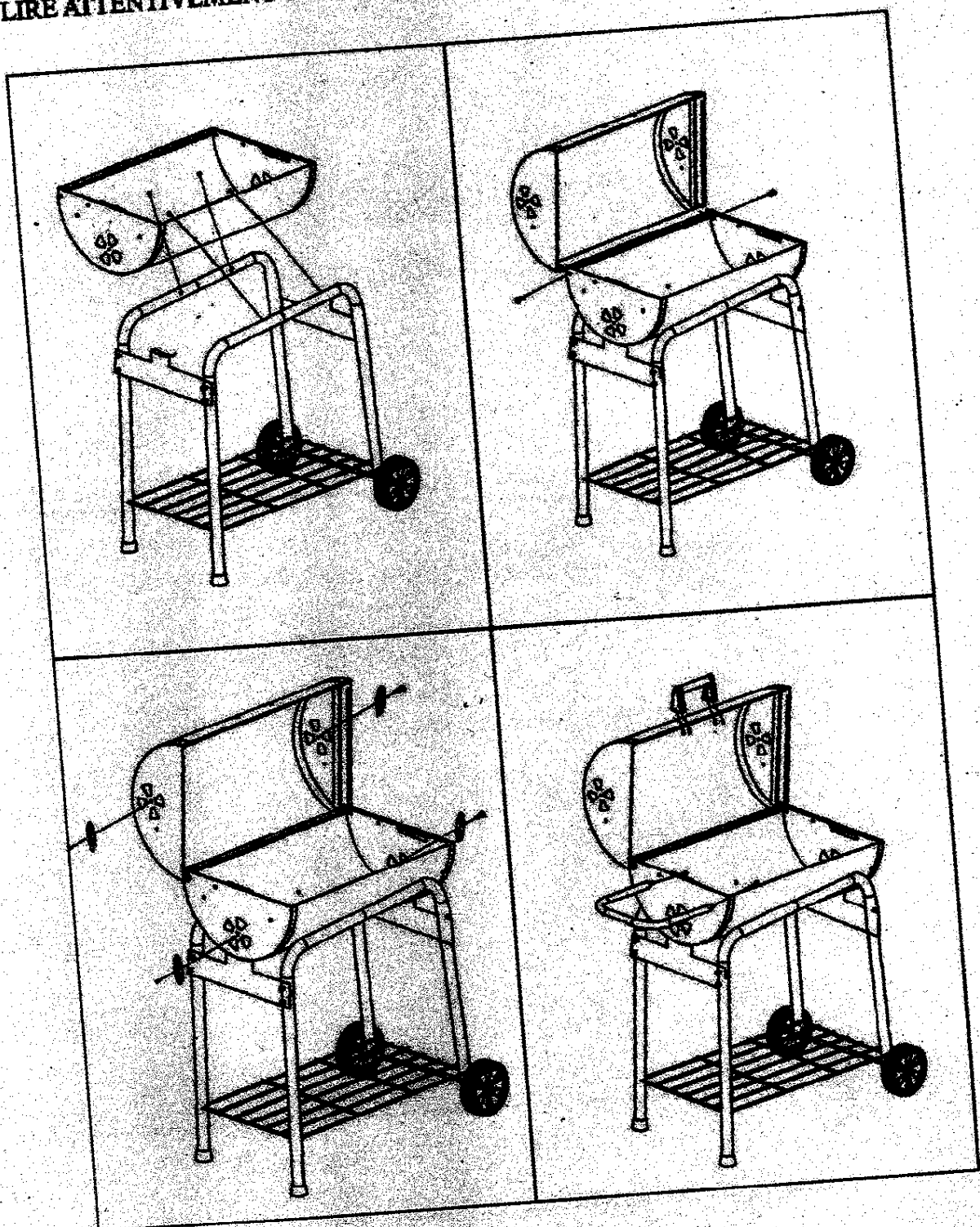

A MONTER SOI-MEME

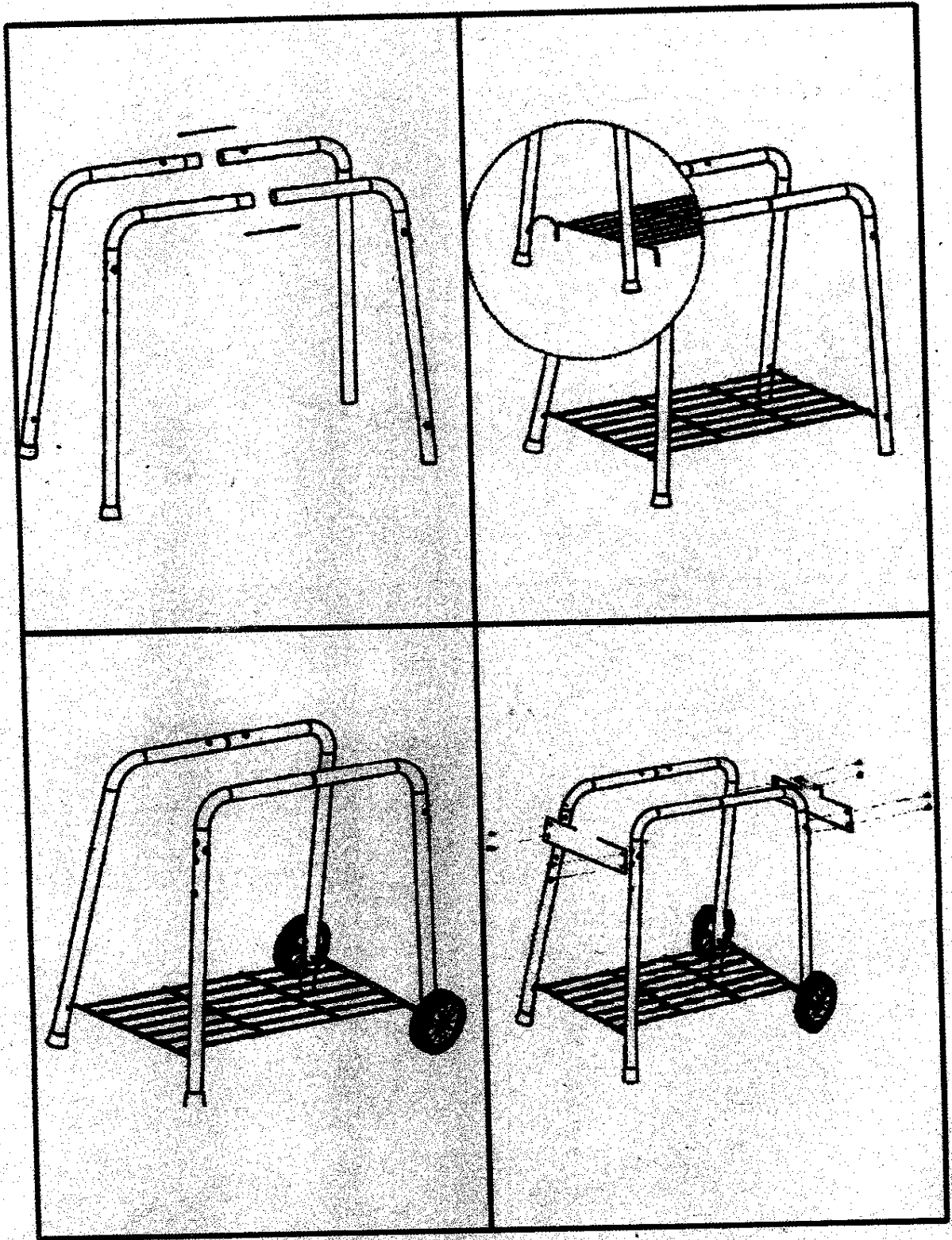


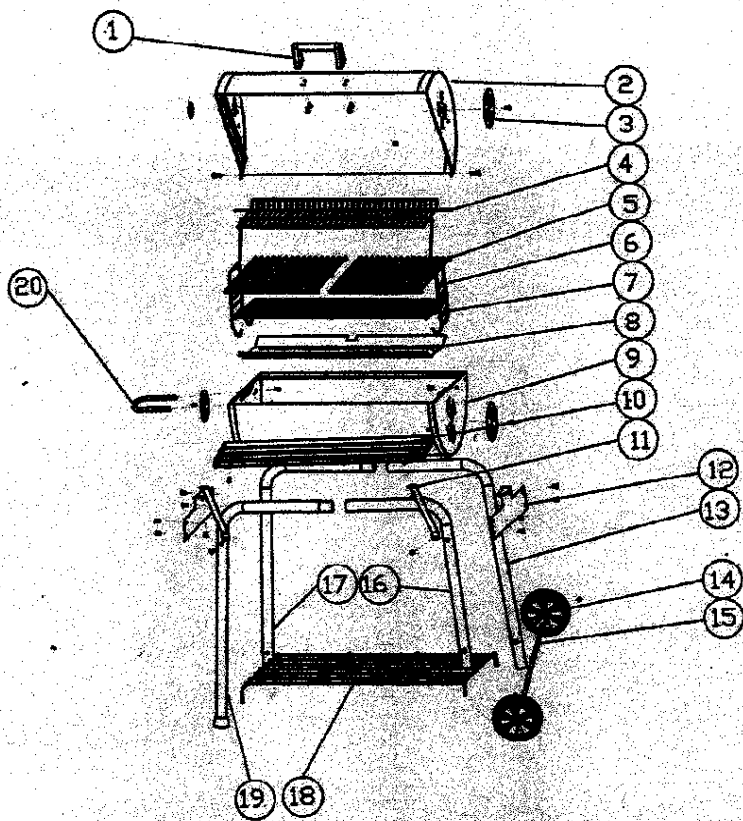
Ref : DJ 1058 A

Informations à conserver.

INSTRUCTIONS D'ASSEMBLAGE
LIRE ATTENTIVEMENT CE MANUEL AVANT UTILISATION







- 1. 1 poignée
- 2. 1 couvercle
- 3. 1 bouche d'aération
- 4. 1 grille supérieure
- 5. 2 grilles de cuisson
- 6. 2 dispositifs de réglage de la grille à charbon de bois
- 7. 1 grille
- 8. 1 cendrier à charbon de bois
- 9. 1 bac
- 10. 1 bouche d'aération
- 11. 2 supports de table avant
- 12. 2 renforts
- 13. 1 pied arrière droit
- 14. 2 roues
- 15. 1 essieu
- 16. 1 pied avant droit
- 17. 1 pied arrière gauche
- 18. 1 étagère
- 19. 1 pied avant gauche
- 20. 1 poignée