

Notice de montage

CARRE POTAGER

REF. 10060011 – 10060012 - 10060013

AVERTISSEMENTS :

-CE PRODUIT DOIT ETRE INSTALLÉ PAR UN ADULTE. Tenir les enfants et les animaux à l'écart lors de l'installation.

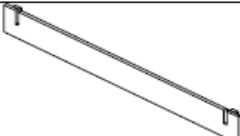

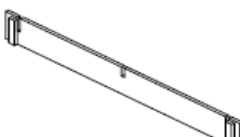
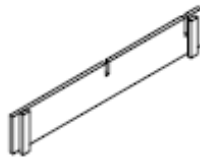

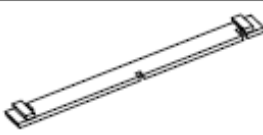

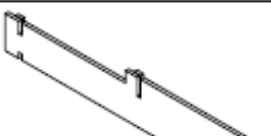

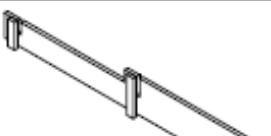



-Ne pas utiliser de produits nettoyants à base de solvants ou de détergents, cela pourrait détériorer le produit.

- Toute modification du produit ou tout emploi différent de celui indiqué dans le présent manuel peut provoquer des dysfonctionnements, des dégâts matériels et physiques et annule la garantie.

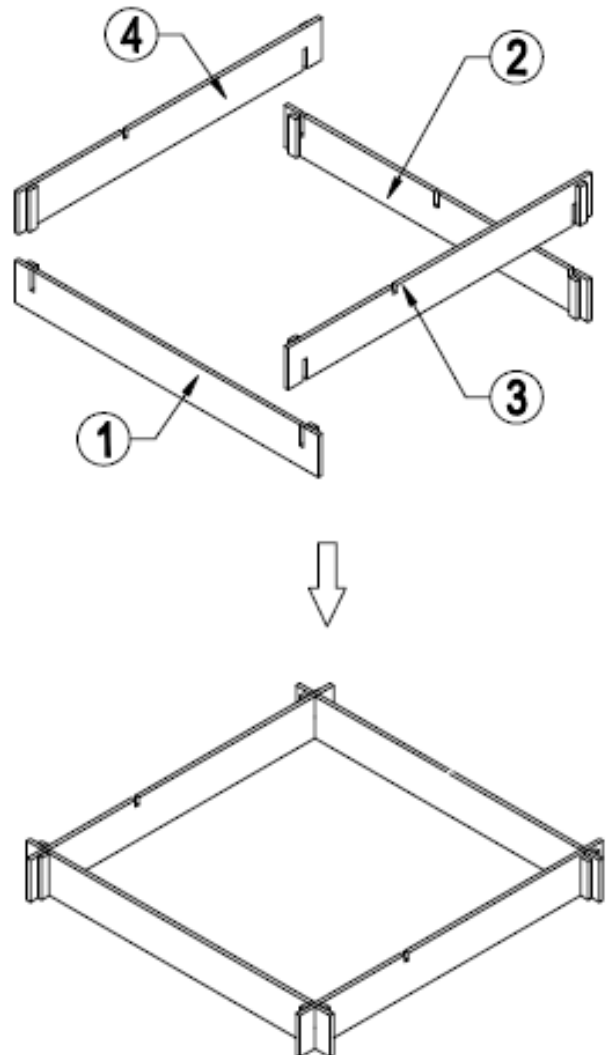
RETOUR ET GARANTIE :

-Avant toute installation, vérifiez que vous avez bien reçu un colis complet, sans pièces manquantes. S'il vous manque des pièces ou si le produit est arrivé endommagé, retournez-le dans son emballage d'origine auprès de votre revendeur.

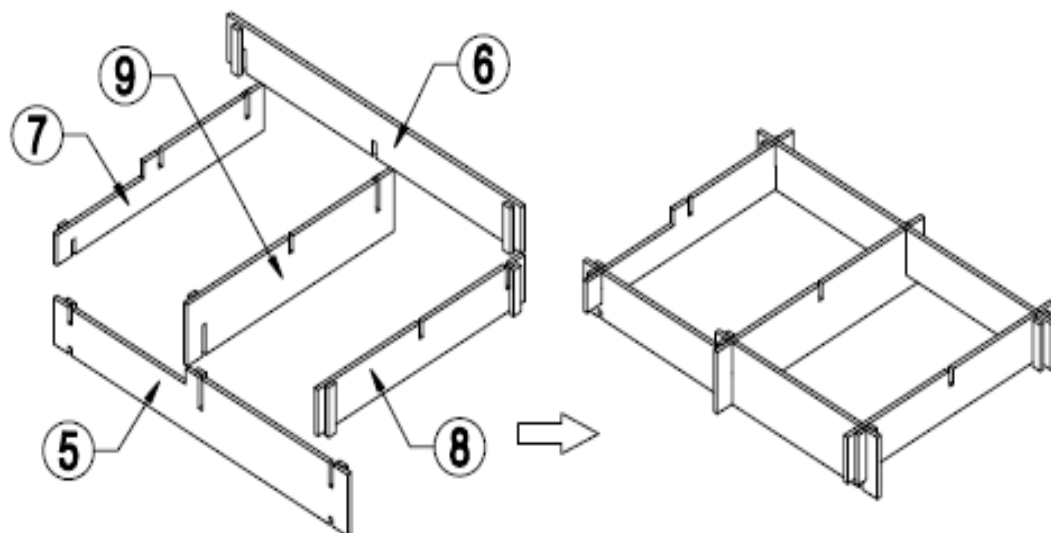
-La garantie légale de conformité est de 2 ans dans le cadre d'une utilisation normale.

No.	Picture	QTY	No.	Picture	QTY
①		1	⑦		1
②		1	⑧		1
③		1	⑨		1
④		1	⑩		1
⑤		1	⑪		1
⑥		1	⑫		2
			⑬		1

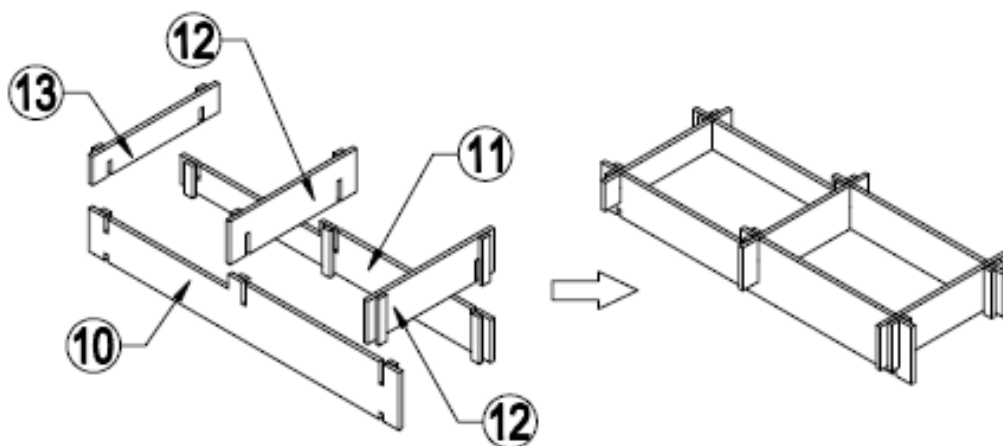
STEP1



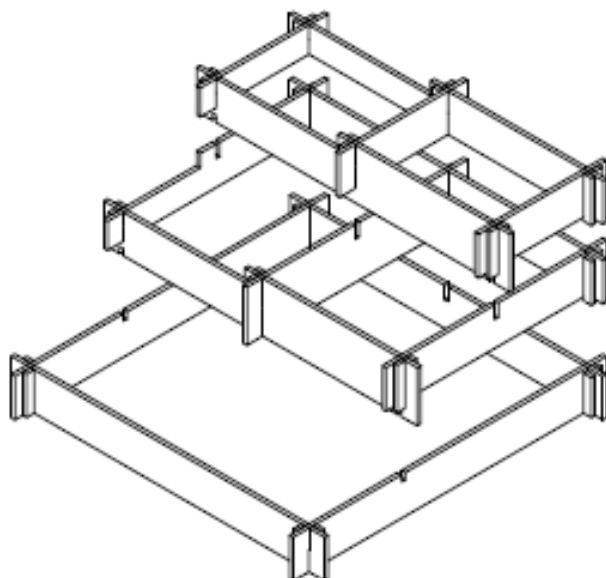
STEP2



STEP3



STEP4



CONSEILS ET ENTRETIEN :

- Inspectez régulièrement l'état du carré potager.

